



POWERMIX - LA VERSADA

FACTS

Tipo: Bomba de mezclado para silos

Aplicación: Revoque a base cal-cemento, autonivelante

Característica: Mezclado doble (mezclado combinado)

FEATURES

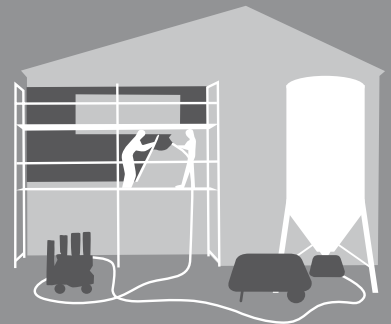
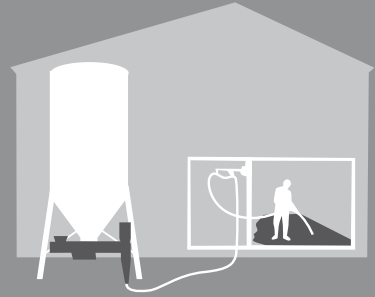
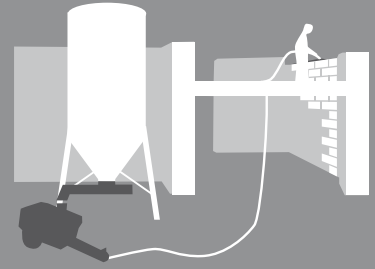
- Altísima calidad de los materiales e inmejorable factura
- Ideal para productos de mortero premezclado
- Mínimo desgaste gracias a la perfecta sintonía entre los componentes
- La mejor calidad de mezcla gracias al mezclado combinado (vertical y horizontal)
- Uso fácil gracias al cuadro eléctrico simplificado
- Principio Plug-'n'-Work: una vez que la máquina se conecta a las tuberías del agua y a la corriente ya está preparada para el uso



Entrada material optimizada



Powermix



DATOS TÉCNICOS

Producción*	aprox. 30-100 lt/min
Distancia máxima*	aprox. 80-100 m
Altura máxima de bombeo*	30 m
Presión max. de bombeo	aprox. 20-40 bar
Presión agua max.	3 bar
Tensión	400 V 50 Hz
Motor bomba	7,5 kW 400 V 50 Hz
Motor mezcladora	5,5 kW 400 V 50 Hz
IN	30A

DIMENSIONES Y PESOS

Longitud	2500 mm
Altura	1800 mm
Ancho	620 mm
Peso	aprox. 400 kg
Altura salida silo	1340 mm