





M35 - LA AUTORIDAD

DESCRIPCIÓN

Tipo: Mezclador continuo M35

Aplicación: Amasado de morteros y revoques premezclados

Innovación: Óptimo trabajo de materiales pesados

VENTAJAS

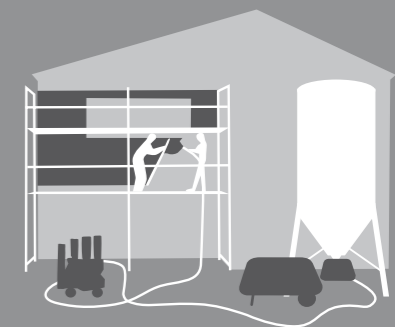
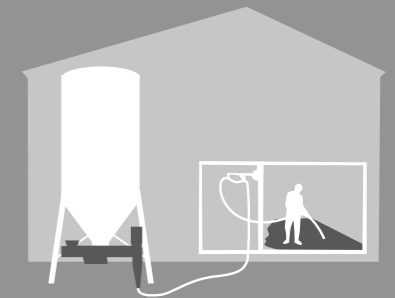
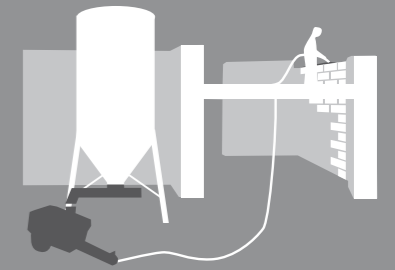
- Óptima mezcla de trabajos de morteros premezclados y revoques
- Posible instalación de sinfines con diversas producciones
- Potencia variable
- Compatibilidad de las partes de desgaste y de las piezas de repuesto con todos los otros mezcladores de tipo M40
- Abastecimiento del mezclador con sacos o instalación neumática de transporte MD o MB a través de la tapa de filtros



Tapa de filtros para M35



Instalación agua con bomba agua (de serie)



DATOS TÉCNICOS

Tensión de aliment. 400 V 50 Hz

Motor 5,5 kW

Tensión de maniobra 42 V

Potencia* ca. 35 – 70 l

Presión mínima 3 bar

DIMENSIONES Y PESOS

Longitud 2060 mm

Ancho 660 mm

Altura depósito 1130 mm

Altura con tapa 1630 mm

Peso total 203 kg

ACCESORIOS DE SERIE

Contenedor con rompe-saco

Cóclea y mezclador

Bastidor con 2 rueda

Instalación agua

Cuadro eléctrico

Bomba agua

* Valor medio: valor dependiente de la calidad y consistencia del material